



INSPIRÉE PAR VOUS

Cabine élévatrice – CIBES C1 PURE

Cibes





**CIBES LIFT GROUP** vous propose des solutions de mobilité verticale personnalisées pour environnements publics et privés. Le concept modulaire de nos produits permet une intégration douce avec peu d'impact sur la structure existante du bâtiment.

CIBES C1 PURE est la dernière née de notre gamme offrant un choix encore plus vaste de configurations et d'options – tout ce qu'il faut pour que votre cabine élévatrice réponde à vos attentes et se fonde dans votre bâtiment.



POUR BÂTIMENTS PRIVÉS,  
COMMERCIAUX & PUBLICS





La cabine élévatrice Cibes C1 Pure s'adapte aux caractéristiques de votre bâtiment et non l'inverse. Le large choix de couleurs, matériaux et options permet à la C1 Pure de s'ajuster à vos besoins et à votre décoration intérieure.



EXPRIMEZ  
VOTRE  
SINGULARITÉ



## OPTIONS DE DESIGN CIBES C1 PURE

Notre large choix de couleurs, matériaux et types de cabines facilite la création d'un élévateur au design unique. Découvrez toute notre gamme d'options de design sur [www.cibeslift.com/fr](http://www.cibeslift.com/fr)







C1 Pure vous offre la possibilité de concevoir la cabine élévatrice de vos rêves. Besoin d'un petit coup de pouce pour l'inspiration? Visitez notre site internet et téléchargez notre guide "Colour Me Happy".



ÉLEVEZ  
VOTRE CONFORT

3







## RAPIDE ET FACILE À INSTALLER

Installer un ascenseur conventionnel prend plusieurs semaines et nécessite d'importants travaux d'adaptation. Installer une Cibes C1 Pure ne prend que quelques jours et a peu d'impact sur la structure du bâtiment.

Tous nos distributeurs sont agréés et reçoivent une formation spécifique à nos produits afin de vous fournir la meilleure installation et le meilleur service après-vente.

# LA SOLUTION IDÉALE POUR L'ACCESSIBILITÉ PUBLIQUE




Cibes C1 Pure répond aux normes de sécurité européennes. Cette cabine élévatrice est très facile à utiliser, durable et parfaitement adaptée aux environnements publics tels que les écoles, les musées, les centres médicaux. La configuration pour les bâtiments publics inclut les boutons-poussoirs avec inscriptions en Braille.













**PANNEAU DE CONTRÔLE TACTILE\*** – Le design contemporain de cet élégant panneau de contrôle comprend des boutons tactiles conviviaux de haute sensibilité et un indicateur visuel d'étage.

**PLAFOND À ÉCLAIRAGE LED DIFFUS** – Le plafond est équipé d'un éclairage LED programmable à économie d'énergie avec diffuseur blanc givré.

**BOUTON D'APPEL TACTILE** – Le bouton d'appel tactile est convivial et de haute sensibilité. Il intègre un indicateur visuel d'étage.

**MIROIR** – La paroi de cabine opposée à la porte peut être équipée d'un miroir toute hauteur.

\*Le panneau de contrôle tactile est recommandé uniquement pour les environnements à faible risque de vandalisme et d'utilisation imprudente.









**PANNEAU DE CONTRÔLE CLASSIQUE** – Le panneau de contrôle classique est équipé de boutons-poussoirs rétroéclairés. Le panneau de contrôle peut être livré en 300 couleurs ou en acier inoxydable brossé et comprend un indicateur visuel d'étage.

**PORTES** – Les portes télescopiques sont disponibles en acier ou vitrées. Les deux modèles de portes sont disponibles en 300 couleurs. Les portes en acier peuvent être livrées en version coupe-feu EI60 ou en acier inoxydable.



**BOUTON D'APPEL CLASSIQUE** – Le bouton d'appel classique est rétroéclairé.

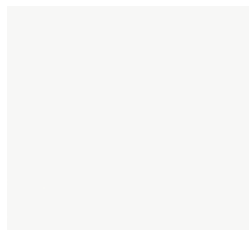
**PLAFOND AVEC ÉCLAIRAGE LED** – Le plafond est disponible en 300 couleurs et équipé d'un éclairage LED programmable à économie d'énergie.



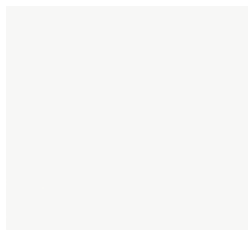
# PERSONNALISEZ VOTRE CABINE

Découvrez notre large choix de couleurs, matériaux et sols. Plus d'informations sur [www.cibeslift.com](http://www.cibeslift.com).


## LAMINÉS POUR PAROIS CABINE



Pure White  
F2255



Pure White  
Anti-feu



Folkstone  
F7927




Oyster Grey  
F7929



Polar Aland Pine  
H3433 ST22



Nevada Oak  
F8588




Black Wood  
U999 ST12



Brushed Argent  
M5311

## SOLS




Altro Contrax  
Nearly Black




Surestep - Wood  
Natural Oak 18942



Surestep - Wood  
Rustic Oak 18972




Surestep  
Star Snow 178082



Surestep  
Black Seagrass 18572




Surestep  
Grey Seagrass 18562




Safestep  
Aqua Taupe 180232



Surestep  
Original Umber 171262




Surestep  
Pepper 171562




Surestep  
Quartz Stone 17512

## VITRAGES POUR GAINE




Transparent



Arctic Snow



Polar White



Light Fume Brown



Light Fume Grey



Dark Fume Brown

Pour plus de détails et d'informations sur notre sélection de produits et d'accessoires, veuillez contacter Cibes Lift Group AB. Ces informations sont générales; nous nous réservons le droit de modifier la conception des produits et leurs caractéristiques. La reproduction des couleurs peut être légèrement altérée. © Cibes Lift Group AB.





Parois en Laminé Blanc standard. Profils Noirs. Panneau de contrôle Noir. Plafond LED RAL9016.



Parois en Laminé Brushed Argent et miroir. Panneau de contrôle en RAL9006. Plafond LED RAL9006.



Parois en Laminé Folkstone. Profils assortis RAL830. Passage traversant avec Portes Blanches. Panneau de contrôle en Acier inoxydable. Plafond LED RAL830.



Parois en Laminé Folkstone. Profils Noirs. Panneau de contrôle Noir. Plafond LED Blanc.



Parois en Laminé Oyster grey et miroir. Profils assortis RAL1015. Panneau de contrôle tactile Noir. Plafond à éclairage diffus.



Parois en Vitrage, Miroir et Laminé Polar Aland Pine. Profils Noirs. Panneau de contrôle tactile. Plafond à éclairage diffus.



Parois en Vitrage, Miroir et Laminé Black Wood. Profils Noirs. Panneau de contrôle tactile. Plafond à éclairage diffus.



Parois en Laminé White. Passage traversant avec Portes Blanches. Profils assortis. Panneau de contrôle tactile Noir. Plafond à éclairage diffus.



Parois en Vitrage, Miroir et Laminé Nevada Oak. Profils Noirs. Panneau de contrôle tactile. Plafond à éclairage diffus. Sol Rustic Oak.



Parois en Vitrage et Laminé Brushed Argent. Passage traversant avec Portes vitrées. Profils Noirs. Panneau de contrôle Acier inox. Plafond à éclairage diffus.



Parois Laminé Brushed Argent. Profils Noirs. Panneau de contrôle tactile Noir. Plafond à éclairage diffus.

# OPTEZ POUR LA COULEUR



Les différents éléments de Cibes C1 Pure sont disponibles dans une large gamme de finitions.

## FINITION STANDARD

La finition standard de Cibes C1 Pure est une combinaison élégante de noir, blanc et gris.

Cabine élévatrice avec finition standard	
Panneaux de gaine en acier	Blanc signalisation RAL 9016
Panneaux de gaine vitrés (encadrements)	Aluminium anodisé naturel
Profilés d'angles gaine	Aluminium anodisé naturel
Portes palières (cadre & vantaux vitrés / acier)	Blanc signalisation RAL 9016
Portes cabine (cadre & vantaux vitrés / acier)	Blanc signalisation RAL 9016
Parois cabine	Blanc
Profilés d'angles cabine	Aluminium anodisé Noir HX50
Panneau de contrôle avec boutons-poussoirs	Noir RAL 9005
Plafond avec spots LED	Blanc signalisation RAL 9016

## MIX & MATCH<sup>1</sup>

Mélangez et assortissez différentes couleurs pour créer un élévateur au design unique.

Cabine élévatrice avec choix de couleurs	
Panneaux de gaine en acier	RAL au choix ou couleur Premium
Panneaux de gaine vitrés (encadrements)	RAL au choix ou couleur Premium
Profilés d'angles gaine	RAL au choix ou couleur Premium
Portes palières (cadre & vantaux)	RAL au choix ou couleur Premium / acier inox.*
Portes cabine (cadre & vantaux)	RAL au choix ou couleur Premium / acier inox.*
Parois cabine	Disponible en différentes couleurs de laminés / vitrage / miroir **
Profilés d'angles cabines	RAL au choix ou couleur Premium
Panneau de contrôle avec boutons-poussoirs	RAL au choix ou couleur Premium / acier inox.*
Plafond avec éclairage LED	RAL au choix ou couleur Premium

\*Acier austénitique, désignation EN1.4301/AISI 304, nom X5CrNi18-10.

\*\*Paroi miroir disponible pour les faces A et C.

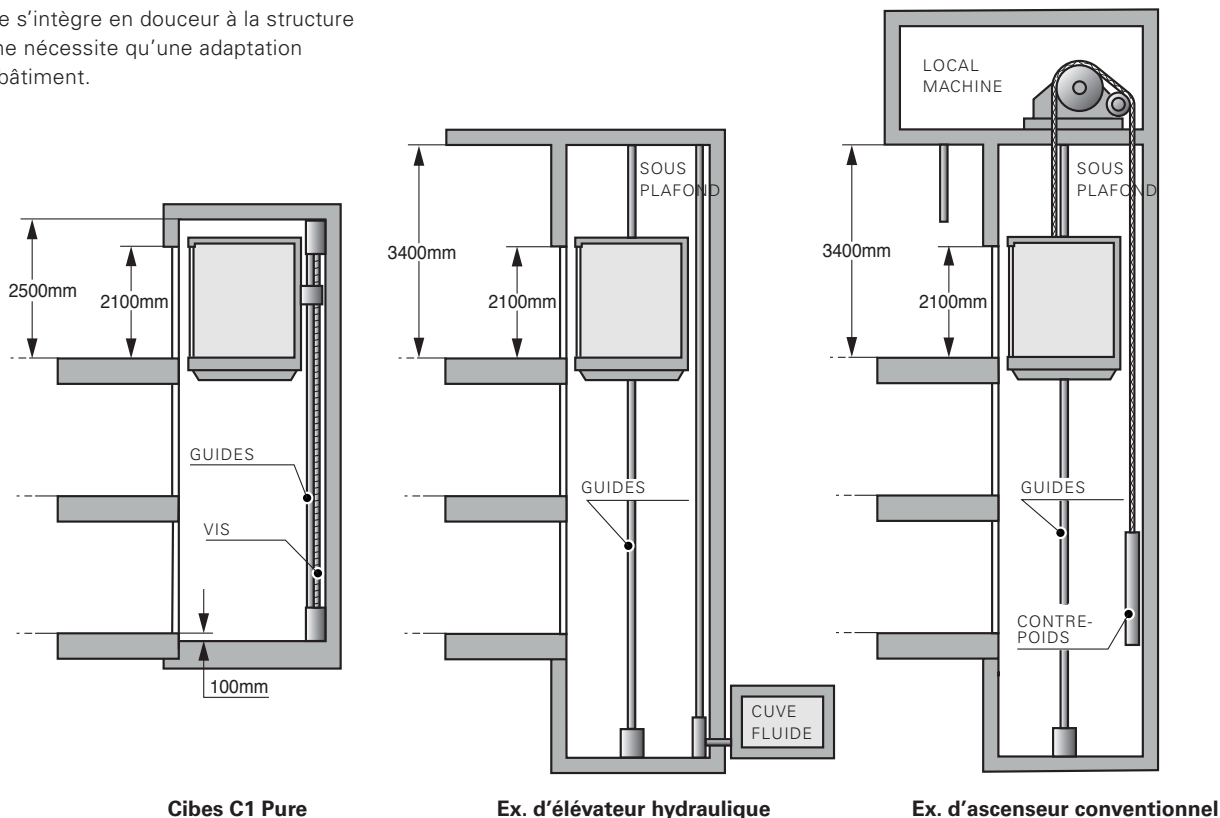
<sup>1</sup>Mélangez et assortissez



# CONCEPTION ULTRA-COMPACTE

La plupart des ascenseurs conventionnels ou des élévateurs hydrauliques nécessitent d'importantes modifications de la structure au niveau de la fosse et au dessus du dernier niveau.

Cibes C1 Pure s'intègre en douceur à la structure existante et ne nécessite qu'une adaptation minimale du bâtiment.



## OPTIONS



Bouton-poussoir



Lecteur de badge RFID pour verrouillage automatique



Serrure pour verrouillage automatique ou centralisé



Bouton tactile avec indicateur visuel d'étage intégré



Indicateur visuel d'étage avec encadrement zinc  
Verrou à code pour verrouillage automatique

D'autres solutions de verrouillage sont disponibles. Contactez votre distributeur pour plus d'informations.

Les commandes tactiles ne conviennent pas aux projets nécessitant de répondre à la norme européenne d'accessibilité EN 81-70. Pour de tels projets, les boutons mécaniques poussoirs sont recommandés. EN 81-70 inclut également d'autres exigences. Contactez votre distributeur pour plus d'informations.

# INNOVATION CABINE ÉLÉVATRICE

Depuis 70 ans, Cibes innove dans la technologie des ascenseurs. Nos plateformes sont utilisées par des millions de personnes à travers le monde. Dans une approche d'amélioration constante de

nos produits et de votre confort, nous avons créé un élévateur entièrement nouveau combinant les avantages des plateformes élévatrices au confort des ascenseurs conventionnels.



DÉCOUVREZ LES AVANTAGES UNIQUES DES CABINES ÉLÉVATRICES À VIS CIBES C1 PURE.

- **Hauteur dernier niveau réduit**

Seuls 2500 mm sont nécessaires.

- **Sans local machine**

La machinerie est incluse dans la gaine. Pas besoin d'un local machine séparé.

- **Système d'entraînement par vis sans fin**

Système 100% électrique par vis sans fin fiable et robuste. Sans hydraulique.

- **Technologie LED économe en énergie**

Le plafond est éclairé par des LED à économie d'énergie durables.

- **Portes télescopiques automatiques**

Portes télescopiques automatiques en cabine et aux paliers.

- **Portes compactes**

Les portes s'ouvrent sans encombrer les paliers.

- **Commandes enregistrées**

Les commandes sont enregistrées aux paliers et en cabine. Une seule pression suffit.

- **Fosse réduite**

Au niveau le plus bas, une fosse de 100 mm suffit.



# DESIGN FLEXIBLE

Nous pensons que le design doit être à la fois beau et flexible pour s'adapter aux différents besoins et exigences. Pour répondre aux attentes des environnements privés, publics et commerciaux,

Cibes C1 Pure est disponible en trois concepts dont les éléments peuvent être combinés selon vos besoins.



- **Plafond avec spots LED**

- **Haut-parleur intégré multi-fonction**

Haut-parleur pour téléphone d'urgence, annonceur vocal et signal d'arrivée.

- **Indicateur visuel d'étage**

Écran 3" intégré au panneau de contrôle.

- **Panneau de contrôle avec boutons-poussoirs**

Boutons-poussoirs rétroéclairés.

COMMANDE ENREGISTRÉE

- Une seule pression suffit pour commander la destination.

BOUTON D'ALARME

- Active le signal d'alarme et le téléphone d'urgence.\*

BOUTON D'OUVERTURE DES PORTES

- **Main courante**

Main courante élégante et ergonomique en aluminium anodisé noir.



- **Plafond avec diffuseur LED**

- **Haut-parleur intégré multi-fonction**

Haut-parleur pour téléphone d'urgence, annonceur vocal et signal d'arrivée.

- **Indicateur visuel d'étage**

Écran 3" intégré au panneau de contrôle.

- **Panneau de contrôle avec boutons tactiles**

Commandes tactiles conviviales et de haute sensibilité avec rétroéclairage.

COMMANDE ENREGISTRÉE

- Une seule pression suffit pour commander la destination.

BOUTON D'ALARME

- Active le signal d'alarme et le téléphone d'urgence.\*

BOUTON D'OUVERTURE DES PORTES

- **Main courante**

Main courante élégante et ergonomique en aluminium anodisé noir.

\* Téléphone mains libres Safeline MX3 intégré.

# OPTIONS POUR L'ACCESSIBILITÉ

Pour répondre aux différentes normes d'accessibilité, la cabine Cibes C1 Pure est disponible avec une large gamme d'options et d'accessoires pour un design ergonomique et convivial.

## Plafond avec spots LED

120 LUX

## Haut-parleur intégré multi-fonction

Haut-parleur pour téléphone d'urgence, annonceur vocal et signal d'arrivée.

## Indicateur visuel d'étage

avec écran 3"

## Miroir mural

## Élégant panneau en acier inoxydable

## Panneau de contrôle horizontal

Panneau de contrôle ergonomique, conforme à la EN 81-70.

## Main courante ergonomique

2 robustes mains courantes en aluminium anodisé noir.

## Double panneau de contrôle horizontal



## Bouton d'appel ergonomique

Portes équipées de bouton poussoir de 50x50 mm avec rétroéclairage, conforme à la EN 81-70.

- Bouton d'appel à commande enregistrée.
- Encadrement de bouton disponible dans toutes les couleurs RAL ou Premium en option.



## Panneau de contrôle horizontal en acier inoxydable

Panneau de contrôle incliné équipé de boutons poussoirs de 50x50 mm avec rétroéclairage et Braille, conformes à la EN 81-70. Disponible pour toutes les dimensions de cabines sauf la 900x950 mm.

- Boutons de destination à commande enregistrée.
- Le bouton d'alarme active le signal d'alarme et le téléphone d'urgence.
- Le bouton d'ouverture de porte permet de réouvrir facilement la porte.



# CHOISISSEZ VOTRE MIROIR

Une paroi en miroir crée une sensation d'espace à l'intérieur de la cabine. Un miroir mural plus petit peut également être une excellente aide pour entrer et sortir

facilement de la cabine. La Cibes C1 Pure vous offre le choix entre plusieurs styles de miroirs pour s'adapter à vos préférences et vos besoins.



**MIROIR MURAL  
SUR FACE A/C**



**MIROIR MURAL  
EN FACE B**

DIMENSION CABINES l x p, mm*	PAROI EN MIROIR A/C l x p, mm	MIROIR MURAL FACE B l x p, mm	MIROIR MURAL FACE A/C l x p, mm
900 x 950	900 x 2130	700 x 1144	700 x 1144
900 x 1200	900 x 2130	700 x 1144	700 x 1144
900 x 1400	900 x 2130	700 x 1144	700 x 1144
1100 x 1200	1100 x 2130	700 x 1144	900 x 1144
1100 x 1400	1100 x 2130	700 x 1144	900 x 1144
1100 x 1700	1100 x 2130	700 x 1144	900 x 1144

\* largeur = face A/C, profondeur = face B

# CIBES LIFT GROUP

BRINGING PEOPLE TOGETHER\*

Fondée en 1947, Cibes Lift Group est devenu l'un des leaders mondiaux de fabrication d'ascenseurs compacts et modulaires. L'ingénierie suédoise de haute qualité et le design scandinave intemporel sont les clés de notre succès. Tous nos ascenseurs et cabines élévatoires sont fabriqués dans notre usine en Suède et exportés dans plus de 70 pays à travers un réseau de 200 distributeurs certifiés.

Tous les modèles d'ascenseurs Cibes portent la marque CE et subissent des tests intensifs et des contrôles qualité rigoureux avant la sortie d'usine. Nos ascenseurs sont des produits certifiés, conformes à la Directive Machines Européenne 2006/42/EC. La marque Cibes Lift appartient à Cibes Lift Group AB © Pour plus de détails et d'informations sur notre sélection de produits et d'accessoires, veuillez contacter Cibes Lift Group AB. Ces informations sont générales; nous nous réservons le droit de modifier la conception des produits et leurs caractéristiques. La reproduction des couleurs peut être légèrement altérée. © CIBES LIFT GROUP AB.



# Cibes

[www.cibeslift.com/fr](http://www.cibeslift.com/fr) [info@cibeslift.fr](mailto:info@cibeslift.fr)

\*Rassembler les Gens