

Low Rise Step Lift

LR800 / LR900 / LR1100





La gamme LR de Wessex est la solution définitive pour les installations de faible course.

S'appuyant sur une lignée impressionnante, qui regroupe plus de trente ans d'expertises et d'innovations, la gamme LR capture la qualité et la fiabilité intégrées à chaque produit Wessex.

Solide
Simple
Esthétique

Versatile
À la mode
Créatif




5 year Anti-corrosion Warranty


Options de Base



Commandes Haut de Gamme



Portillon Manuel / Motorisé



Barrières Montées sur la Plateforme




Système de Passerelle de Pontage



Demi-Panneau de Remplissage en Verre Trempé



Panneaux Pleins en Perspex



Couleurs et Finitions Spéciales



Revêtements au Sol Spéciaux



Postes d'Appel à Clef

Caractéristiques Techniques

Caractéristiques de Base	LR800	LR900	LR1100
Bords de Sécurité sous la Plateforme	✓	✓	✓
Commandes de 24 v	✓	✓	✓
Batteries de Secours	✓	✓	✓
Abaissement Manuel de Secours	✓	✓	✓
Convient aux Installations Extérieures	✓	✓	✓
Course Maximale (mm)	1000	1000	1000
Charge Nominale (kg)	300	300	300
Dimensions Utilisables (L x W, mm)	1450 x 800	1450 x 900	1450 x 1100
Empreinte (rajouter 55mm à la longueur si un portillon supérieur est requis)	1491 x 1004	1491 x 1104	1491 x 1304
Empreinte avec Rampe Dépliée (rajouter 55mm à la longueur si un portillon supérieur est requis)	1885 x 1004	1885 x 1104	1885 x 1304
Vitesse Nominale (mm/sec)	20	20	20
Écart de Niveau – Palier Inférieur (mm)	73	73	73
Gradient de la Rampe	1:6	1:6	1:6
Alimentation Monophasée et Terre	230v ac 50 Hz	230v ac 50 Hz	230v ac 50 Hz

- ✓ Marquée CE
- ✓ Conforme au BS6440:2011



Gamme

Sous la surface, la gamme LR de Wessex regroupe plus de 30 ans d'innovations. Une configuration à deux vérins hydrauliques est combinée avec un mécanisme en ciseaux, couvrant toute la largeur de la plateforme en aluminium de 5 mm d'épaisseur, pour garantir une solidité et une stabilité sans égales.

Le LR de Wessex est revêtu d'une poudre architecturale de couleur Bleu Sablé qui vous assure une durabilité et une rétention de la couleur pour toute installation extérieure. Mais bien sûr, une bonne conception ne se limite pas à l'esthétique, elle concerne aussi la facilité d'utilisation. Avec le LR de Wessex, fonctionnalité et design s'unissent parfaitement.

Rassurance

Nos distributeurs français sont soigneusement choisis pour assurer l'installation de nos produits, mais aussi, pour vous garantir un service après-vente sans égal. Nous veillons à ce qu'ils partagent nos philosophies et oeuvrent aux normes les plus élevées. Naturellement, tous nos distributeurs suivent une formation technique complète et sont soutenus à tout moment par nos équipes dédiées.



Votre représentant Wessex local:

Autres Produits Wessex Disponibles



Wessex Lift Co. Ltd
Budds Lane, Romsey,
Hampshire, SO51 0HA
Royaume Uni

Tel: +44 (0) 1794 830303
Fax: +44 (0) 1794 514346
export@wessexlifts.co.uk

www.wessexlifts.eu

Conçu et fabriqué en Grande-Bretagne



Ref LR00 7502
Issue C
Language FR