

ACCESSOIRES BOÎTIERS DE COMMANDE

Le contenu technologique, les finitions d'une très grande qualité, rendent la cabine très accueillante. À tout moment le confort et la sécurité des occupants sont assurés.



Boîtier de bord

- A) Afficheur LCD avec indicateur de parcours
- B) Combiné téléphonique
- C) Touches rétro-éclairées en bleu avec braille
- D) I-button, pour la gestion électronique des accès
- E) Bouton d'alarme



Bouton - poussoir à l'étage (standard)

- A) Afficheur LCD avec indicateur de parcours
- B) Touche d'appel: verte lorsque l'élévateur est libre, rouge lorsqu'il est occupé
- C) I-button, pour le contrôle électronique des accès

Éclairage cabine

Barre à LED standard



Ciel étoilé



ECOVimec Bien choisir, choisir avec goût

■ L'élévateur qui accroît le confort et le prestige de votre habitation et de l'environnement où il est installé.

L'ECOVimec est réservé à toutes les personnes qui veulent leur propre bien-être et celui de leur famille. Confortable et sûr, il s'adapte à tout lieu en garantissant à votre habitation une installation prestigieuse augmentant sa valeur.

■ Polyvalent

L'élévateur ECOVimec donne de la valeur à toutes les habitations avec des installations simples et sur mesures, aussi bien à l'intérieur qu'à l'extérieur. Disponible de deux à cinq étages, c'est une installation idéale aussi bien dans les restructurations que dans les nouvelles constructions: en effet, il ne demande pas de travaux de gros oeuvre.

■ Pratique, il réduit la fatigue à zéro

Silencieux et discret, il peut être utilisé très facilement même pour porter d'un étage à l'autre les provisions, les voitures d'enfant et tout objet lourd ou encombrant à déplacer dans la maison. Avec l'ECOVimec vous pourrez vous déplacer en totale facilité.

■ Personnalisation

Votre maison et vous-même, méritez un élévateur sur mesure non seulement pour ses fonctionnalités mais aussi pour son design et ses finitions personnalisées; les couleurs et les finitions disponibles rendent ECOVimec tout simplement bien à vous, en harmonie parfaite avec votre habitation et vos goûts.

■ Fiable

La technologie Vimec vous assure un produit d'avant-garde sous tous points de vue. La garantie du fabricant permet de réduire les coûts de maintenance en privilégiant au maximum la qualité de la construction.





ECOVimec avec structure

L'élévateur ECOVimec est composé de structures autoporteuses d'avant-garde par leur robustesse, leur flexibilité et leur design.

La personnalisation de ces structures, avec des cloisonnements différents en verre, permet de satisfaire tous types d'utilisation, avec des solutions sur mesure et des installations même dans des endroits particulièrement difficiles

Un élévateur extérieur Vimec ne demande jamais de gros travaux : l'installation se fait très rapidement et minutieusement, grâce à un réseau d'installateurs qualifiés et qui se perfectionnent constamment

ACCESSOIRES PORTES



A double battant en verre, pour un choix d'élégance et de style



Tôle panoramique



Automatiques et télescopiques à l'intérieur de la cabine et à l'étage, permettant la manœuvre universelle Simple Touch.

Autres couleurs



Inox



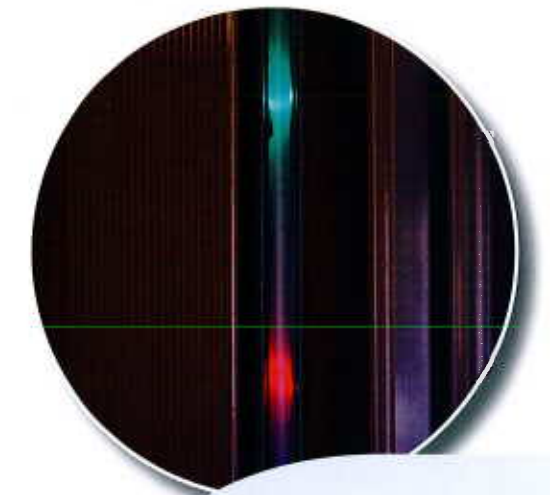
RAL spéciaux sur demande



Panoramique, en aluminium; la légèreté à portée de main



Tôle avec oculus




Capteurs à rayons infrarouges autour du périmètre de l'entrée/sortie de la cabine, pour une sécurité totale




Poignée

Serie Rich

COULEURS PAROIS DES CABINES



COULEURS PLATE-FORME CABINE STRUCTURES PORTEUSES



ECOvimec vous offre plus de cent solutions de personnalisation, à partir des parois des cabines, disponibles en différentes finitions et couleurs, jusqu'aux plateformes, en matériaux de très grande qualité et de différentes teintes. Vaste choix pour les structures autoportées qui peuvent être assorties aux couleurs et aux types de lieu dans lesquelles ces dernières seront installées.

CARACTÉRISTIQUES TECHNIQUES

L'élévateur ECOvimec incorpore une technologie, des exigences fonctionnelles, paramètres et coefficients de sécurité incomparables.

ECOvimec est un équipement EXCLUSIF :

- Élévateur électrique écologique, conforme à la Directive Machines 42/2006
- En cas de panne, il revient à l'étage automatiquement
- Dépourvu de contrepoids
- MRL Machine Roomless (sans local machine)

ECOvimec	
Capacité	jusqu'à 400 kg
Course maxi	5 arrêts (14,6 m)
Vitesse	0,15 m/sec

- Toit porteur de la cabine (120 kg)
- Blocage mécanique de sécurité en fosse avec système de surveillance (blocage électrique) et alarme lumineuse clignotante avec réarmement manuel
- Blocage mécanique de sécurité en hauteur sous plafond avec système de surveillance (blocage électrique)
- O.S.G. Over Speed Governor : **limiteur de vitesse**
- Contrôle du desserrement des courroies de traction avec système de surveillance et d'arrêt électrique
- O.L.C. Over Load Control : **contrôle de la charge** et blocage de la machine lorsque le poids à porter dépasse les limites autorisées
- Manœuvre d'urgence électrique (Batterie de 36 Volt) en cas de panne
- Maintenance simple qui se fait directement depuis la cabine, côté boîtier de commande

DANS LA CABINE:

- Barrière à photocellules infrarouges côtés entrée et absence de parois
- Dispositif de **communication avec l'extérieur de la cabine**
- Indicateur de surcharge
- Touches de 50 x 50 mm avec déclenchement mécanique et indication de l'étage standard + inscriptions en Braille.
- Hauteur touches de commande accessible-EN81-41
- Touches illuminées par une couleur identifiant la fonction en cours
- Bouton d'arrêt d'urgence
- Éclairage à « Économie d'énergie » sous forme de barres LED
- Commandes du type à homme présent avec cabine pourvue de barrières à photocellules infrarouges
- Commandes d'appel dans la cabine à manœuvre universelle avec parois et porte dans la cabine

CARACTÉRISTIQUES GÉNÉRALES

- Système d'entraînement et **contrôle au sol**
- Transmission par **courroie**
- Moteur d'entraînement triphasé **1,5 kW** 220 Volt 50 Hz
- Onduleur de contrôle monophasé, Entrée/Sortie triphasée 2,2 kW
- Traction électrique
- Rampes de montée et de descente contrôlées et réglables
- Arrivée** à l'étage et **arrêt au ralenti** par système « Soft »
- Tension d'alimentation auxiliaire : 24 Volt DC
- Clé pour activation à bord, sur le boîtier de commande
- 6 accès maximum
- 2 accès maximum à l'étage
- Serrures électriques de sécurité
- Commandes d'appel à l'étage par « Simple touch »
- Fosse de 120 mm en maçonnerie – 140 mm avec structure métallique
- Ensemble machine – Encombrement technique : 310 mm
- Hauteur sous plafond minimum standard : 2.450 mm
- Hauteur sous plafond minimum avec porte dans cabine motorisée : 2.600 mm
- 10 dimensions de plateforme disponibles
- 2 standards : 1.400 x 1.100 – 1.250 x 1.000
- 4 en option : 900 x 900 – 1.000 x 1.250
1.250 x 1.250 – 1.400 x 1.000

OPTIONS

- I-button (clé électronique) pour codage d'accès indépendants
- Synthèse vocale à l'arrivée à l'étage
- Signal sonore d'arrivée à l'étage
- Combiné téléphonique avec 5 numéros de téléphone en mémoire
- Afficheur dans la cabine
- Afficheur à l'étage
- Main courante pour utilisation en lieux publics et pour personnes handicapées
- Portes automatiques télescopiques dans la cabine et à l'étage
- Motorisation portes
- Miroir horizontal
- Miroir vertical

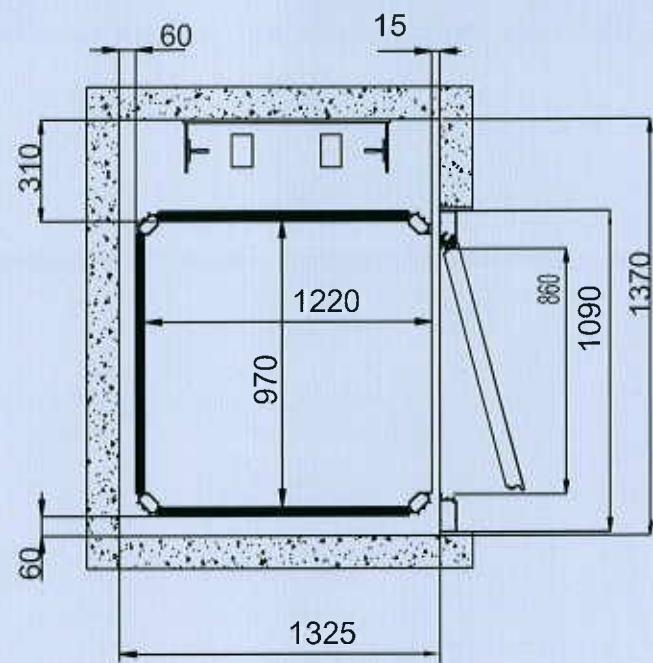
CONFIGURATION STANDARD

- Cabine avec parois série Color, de type gris (au choix : beige, rouge, bleu, acero, ciliegio)
- Plateforme série caoutchouc à pastilles de couleur grise
- Commandes à bord et d'étage avec touches de 50x50 mm et inscriptions en Braille, sans afficheur
- Plafond à « Économie d'énergie » avec barres LED
- Portes en toles avec hublot VIMEC 7040

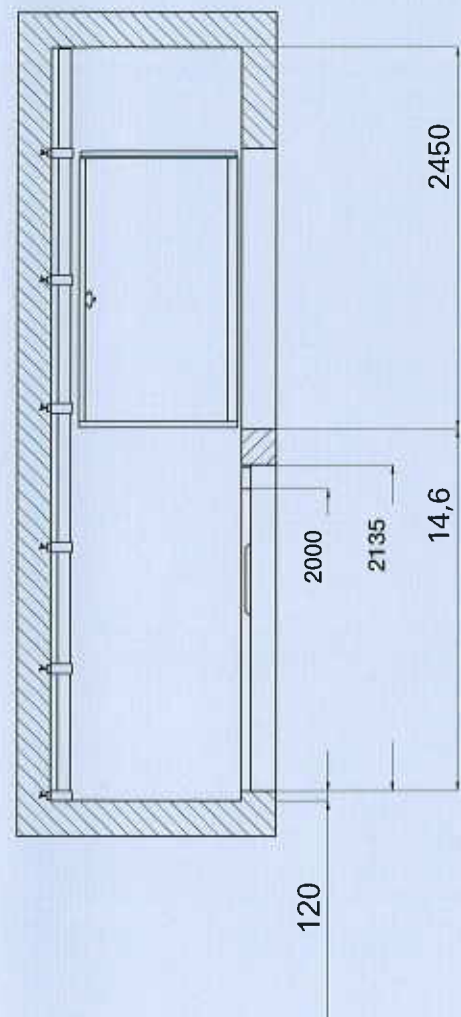
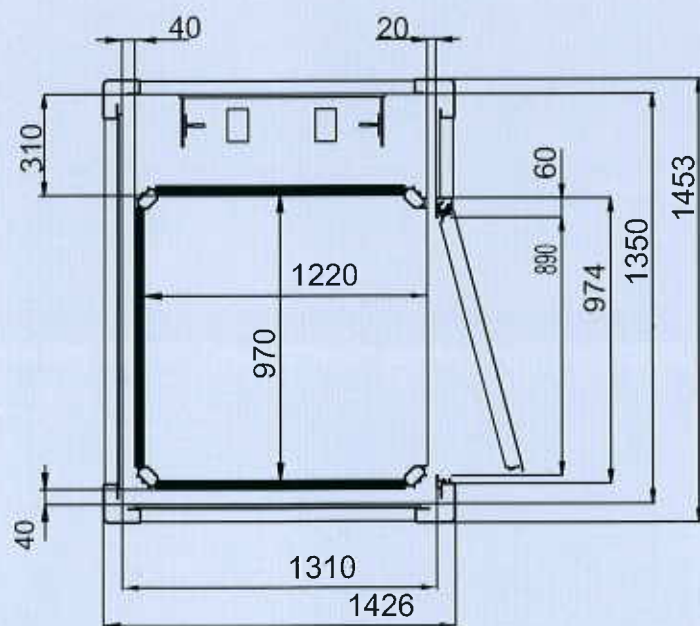
Les caractéristiques indiquées ici sont fournies à titre indicatif et sans engagement. La société Vimec se réserve d'apporter toute modification qu'elle jugera utile.

DIMENSIONS ET ESPACES D'ENCOMBREMENT

GAINÉ MAÇONNÉE



STRUCTURE AUTOPORTEUSE



Qualité
La qualité Vimec est substantielle: fiabilité, niveau de bruit très bas, technologie à portée de main

L'élevateur ECOVimec s'insère dans tous contextes familiaux avec discrétion et élégance. C'est un produit **100% italien** et toute installation souligne le caractère du design et du style **italien**, apprécié dans le monde entier.



Expérience
Vimec est leader du marché, depuis 1982 il projette et réalise des installations sur mesure pour améliorer la qualité de vie à chaque déplacement, aussi bien domestique que public

Technologie

Consomme peu
Silencieux, le nec plus ultra de sa catégorie
Capacité de 400 kg SANS CONTREPOIDS
MRL Machine Roomless (sans local machine)

Sécurité

En cas de panne de courant, revient à l'étage automatiquement
Barrière avec photocellules
Téléphone à l'intérieur de la cabine

Écologique

Fonctionne sans huile hydraulique
Réutilisation des résidus d'usinage pour faire de nouvelles pièces

Sur mesure

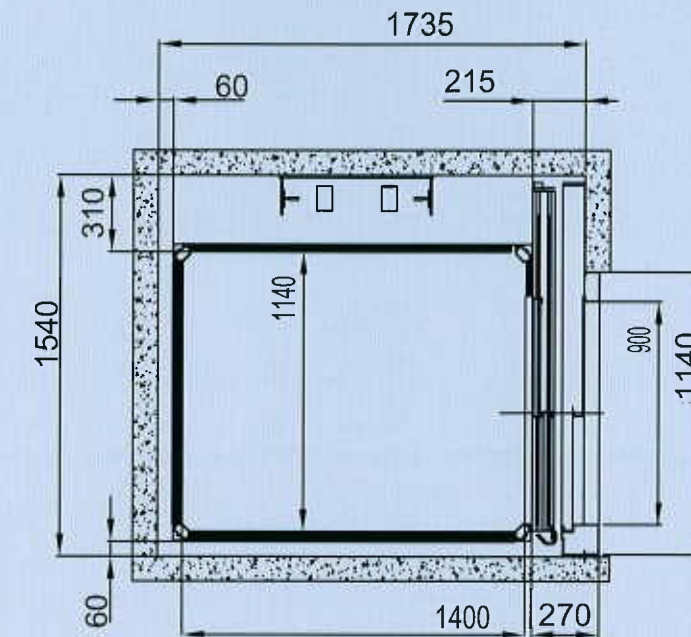
Différentes opportunités de personnalisation. Adapté tant pour une installation à l'extérieur qu'à l'intérieur
Installation rapide et sans besoin de gros œuvre

Design

La recherche Vimec s'exprime aussi par les formes et les matériaux, choisis pour apporter du bien-être, par les détails soignés et la passion de notre travail

VIMEC
Easy moving

AVEC PORTE TÉLESCOPIQUE



ECOVimec – version HL (Heavy Load – charge lourde)

La version HL (Heavy Load – charge lourde) ECOVimec a une **capacité majeure**, soit **500 kg**.

Les finitions disponibles pour la version HL sont les mêmes que ECOVimec ; cette solution utilise un moteur plus puissant (2,2 kW) et la structure est plus robuste et résistante.

Dimensions de plate-forme disponibles : 1 460 x 1 170 mm et 1 300 x 1 030 mm.

En option, la version HL peut être fournie avec contrepoids (seulement 150 kg), qui la rend idéale pour d'utilisations particulièrement intensives.

Dédié aux marchés Extra UE

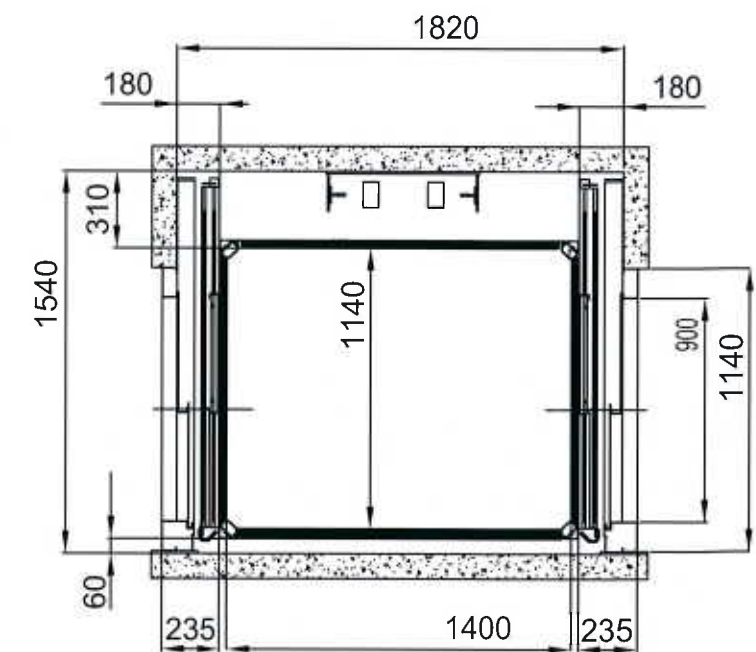
ECOVimec – Version HS (High Speed – haute vitesse)

La version HS (High Speed – haute vitesse) ECOVimec est caractérisée par une vitesse plus haute (0,26 m/s) et par une capacité de charge majeure (500 kg).

Les finitions disponibles pour la version HS sont les mêmes que ECOVimec ; cette solution utilise un moteur plus puissant (2,2 kW) et la structure est plus robuste et résistante.

Dimensions de plate-forme disponibles : 1 460 x 1 170 mm et 1 300 x 1 030 mm.

La version HS est toujours fournie avec contrepoids (seulement 150 kg).



VIMEC
Easy moving

Vimec France Accessibilité s.a.r.l.
Agroparc 6 impasse des Prêles BP 41533 84916 AVIGNON CEDEX 9
Tel. +33 4 90872894 Fax. +33 4 90872865
Sièges sociaux: Luzzara (RE) - Italie
www.vimec.biz www.vimec.eu info@vimec.biz

Vimec à l'étranger:
Madrid (Espagne) Londres (Royaume-Uni) Varsovie (Pologne)



COMPANY
WITH QUALITY SYSTEM
CERTIFIED BY DNV
=UNI EN ISO 9001/2008=

7510144-30102012 07/2011



PSP
Partner Support Program

PSP: au service des partenaires

Le Partner Support Program, élaboré en exclusivité par Vimec, a pour dessein de fournir à chacun de nos partenaires, quelle que soit sa localisation dans le monde, une série d'instruments "personnalisés" pour mener à bien ses activités et pour offrir un service toujours meilleur à l'utilisateur; Le programme implique une introduction aux concepts d'accessibilité, des cours spécialisés de formation aussi bien théorique que pratique destinés au personnel commercial et aux techniciens, l'étude et l'assistance nécessaires pour la mise en oeuvre des stratégies de marché les plus adaptées, un support pour l'organisation de séminaires (pour un public d'architectes, de techniciens, etc...) et la participation à des foires spécialisées. La collaboration fructueuse que Vimec entretient avec ses partenaires lui permet d'avoir une connaissance toujours plus détaillée des différents marchés et, par conséquent, des diverses exigences en matière d'accessibilité dont nous tenons compte, par la suite, lors de la conception de nos futurs produits.

Produit garanti

La plateforme élévatrice Vimec est garantie jusqu'à 24 mois dès la date de mise en fonction.

**Gamme
VIMEC**



Une large gamme de produits pour la personne: élévateurs privés et fauteuil monte-escalier, plate-forme monte-escaliers plate-formes et chenillettes.



Électrique, écologique, exclusif.

ECOVimec
L'élévateur pour les particuliers

VIMEC
Easy moving