



## Aritco 7000 Flexi



### **Aritco 7000 Flexi** **- pour les personnes et les marchandises**

Aritco 7000 Flexi est un ascenseur Aritco conçu pour transporter aussi bien des personnes que des marchandises, jusqu'à 500 kg. Par rapport à l'Aritco 7000, l'Aritco 7000 Flexi est équipé d'un bord de sécurité et d'une liste de sécurité peints en jaune. Aritco 7000 Flexi dispose de son propre certificat attestant qu'il peut servir au transport aussi bien de personnes que de marchandises.

L'Aritco 7000 Flexi présente de multiples avantages :

- Certificat de transport de personnes et de marchandises
- Encombrement réduit
- Système vis/écrou
- 95 % de matériaux recyclables
- Consommation énergétique « Classe A » selon la norme VDI4707
- Coûts de maintenance et d'exploitation les plus bas du marché

# Aritco 7000 Flexi



Longueur

Largeur

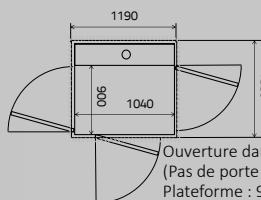
Côté D

Côté C

Côté A

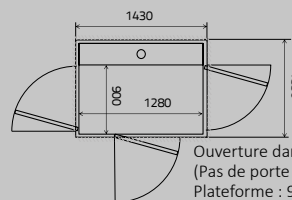
Côté B

Type de fauteuil roulant A et B selon EN 12183 / EN 12184.



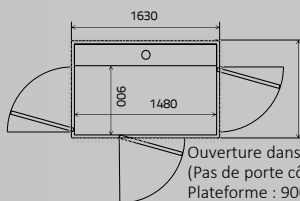
**900 x 1040**

Ouverture dans la structure : 1 330 x 1 190 mm  
(Pas de porte côté B : 1 305 x 1 190)  
Plateforme : 900 x 1 040 mm  
Charge nominale : 250 kg  
Fauteuil roulant : -



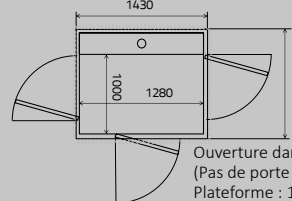
**900 x 1280**

Ouverture dans la structure : 1 330 x 1 430 mm  
(Pas de porte côté B : 1 305 x 1 430)  
Plateforme : 900 x 1 280 mm  
Charge nominale : 410 kg  
Fauteuil roulant : utilisateur seul ou fauteuil de type A



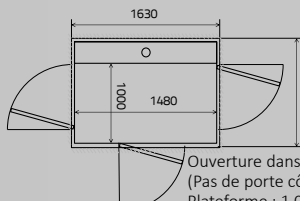
**900 x 1480**

Ouverture dans la structure : 1 330 x 1 630 mm  
(Pas de porte côté B : 1 305 x 1 630)  
Plateforme : 900 x 1 480 mm  
Charge nominale : 410, 500 kg  
Fauteuil roulant : de type A ou B avec assistant



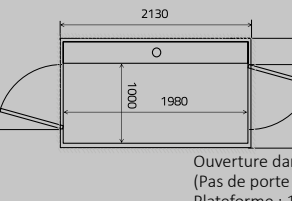
**1000 x 1280**

Ouverture dans la structure : 1 430 x 1 430 mm  
(Pas de porte côté B : 1 405 x 1 430)  
Plateforme : 1 000 x 1 280 mm  
Charge nominale : 410 kg  
Fauteuil roulant : utilisateur seul ou fauteuil de type A



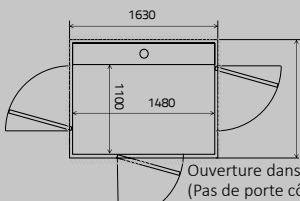
**1000 x 1480**

Ouverture dans la structure : 1 430 x 1 630 mm  
(Pas de porte côté B : 1 405 x 1 630)  
Plateforme : 1 000 x 1 480 mm  
Charge nominale : 410, 500 kg  
Fauteuil roulant : de type A ou B avec assistant



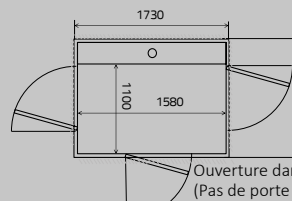
**1000 x 1980**

Ouverture dans la structure : 1 430 x 2 130 mm  
(Pas de porte côté B : 1 405 x 2 130)  
Plateforme : 1 000 x 1 980 mm  
Charge nominale : 500 kg  
Fauteuil roulant : de type A ou B avec assistant



**1100 x 1480**

Ouverture dans la structure : 1 530 x 1 630 mm  
(Pas de porte côté B : 1 505 x 1 630)  
Plateforme : 1 100 x 1 480 mm  
Charge nominale : 410, 500 kg  
Fauteuil roulant : de type A ou B avec assistant, angle



**1100 x 1580**

Ouverture dans la structure : 1 530 x 1 730 mm  
(Pas de porte côté B : 1 505 x 1 730)  
Plateforme : 1 100 x 1 580 mm  
Charge nominale : 500 kg  
Fauteuil roulant : de type A ou B avec assistant, angle

## Dimensions (mm)

|  |  |  |
|--|--|--|
| <b>Largeur de plateforme</b> ..... 900-1 100 | <b>Largeur de l'ouverture dans la structure</b> .... 1 305-1 530 | <b>Hauteur de l'ouverture de porte</b> .. 1 800, 1 900, 2 000, 2 100 |
| <b>Longueur de plateforme</b> 1 040-1 980    | <b>Longueur de l'ouverture dans la structure</b> 1 190-2 130     | <b>Largeur de l'ouverture de porte</b> ..... 800, 900                |
| <b>Hauteur de déplacement</b> 250-13 000     | <b>Hauteur maximale (min)</b> ..... 2 240                        |  |

## Caractéristiques techniques

**Système d'entraînement :** Système de boulon/écrou breveté

**Vitesse nominale :** max. 0,15 m/s

**Commande de plateforme :** « Actionnement continu », le bouton doit rester actionné pendant le déplacement

**Commande de palier :** Appel par actionnement simple

**Conformité technique :**

Directive européenne relative aux machines 2006/42/CE  
Norme européenne EN 81-41

**Charge nominale :** 250 à 500 kg / 2 à 5 personnes

**Nombre d'arrêts :** max. 6

**Nombre de portes :** max. 2 portes par étage

**Fosse :** 50 mm (aucun puits n'est nécessaire avec une rampe)

**Alimentation électrique :**

monophasée 230 V 50 Hz/9 A/16 A lent

triphasée 230 V 50 Hz/9 A/16 A lent

triphasée 400 V 50 Hz/5,2 A/16 A lent

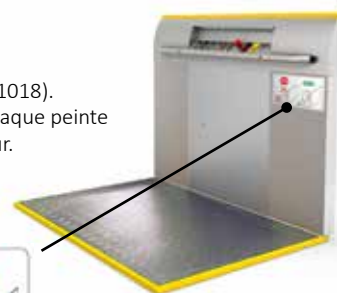
**Abaissement de secours :** abaissement de secours alimenté par batterie

**Tension de commande :** 24 V

**Moteur :** 2,2 kW


## Équipement standard pour Aritco 7000 Flexi :

- Plate-forme avec bord de sécurité peint en jaune (RAL 1018).
- Plate-forme avec liste de sécurité montée derrière la plaque peinte en jaune (RAL 1018). Valide avec une paroi à mi-hauteur.
- Étiquette d'informations sur le chargement-avertissements apposés sur le panneau de la plateforme.
- Certificat de transport de personnes et de marchandises.



## Option :

- Bordure en acier. Pour protéger davantage la plate-forme et les parois de la gaine, une bordure en acier peut être commandée en option pour l'Aritco 7000 Flexi. La bordure en acier est un encadrement en acier de 90 mm de haut disposé sur tous les côtés de la plate-forme, sauf côté porte. Son installation est recommandée lorsque l'ascenseur est également utilisé pour le transport de marchandises.



Pour plus d'informations, veuillez vous reporter à notre catalogue de produits ou visiter notre site Web. En raison du développement continu de nos produits, les informations peuvent être modifiées sans avis préalable.